

MINI-GUIDE



ESPACE DÉDIÉ AUX STATISTIQUES SUR LES DEMANDEURS D'EMPLOI

Pôle emploi met à disposition des données et études sur les demandeurs d'emploi et leurs caractéristiques.

Requêteur de données

Séries statistiques

Études et évaluations

Datavisualisation

Données en Open data

Partage et export de données



ON Y TROUVE...

Les données les plus récentes sur les demandeurs d'emploi :

- Les publications sur les demandeurs d'emploi
- Les évolutions du nombre de demandeurs d'emploi corrigées des variations saisonnières
- Les caractéristiques des demandeurs d'emploi : niveau de diplôme, âge, métier, qualification, catégorie
- Toutes les données sont déclinables par région, département et commune de plus de 5 000 habitants

L'ensemble des études sur les caractéristiques des demandeurs d'emploi

Des tableaux et graphiques personnalisables

ACCÈS À L'ESPACE DEMANDEURS D'EMPLOI

Depuis le site institutionnel de Pôle emploi, en 3 clics, retrouvez la rubrique dédiée aux statistiques sur le chômage et les demandeurs d'emploi

<http://pole-emploi.org/statistiques-analyses/> → Rubrique « Statistiques et Analyses » → Rubrique « Chômage et demandeurs d'emploi »

The screenshot shows the 'Statistiques & analyses' page on the Pôle emploi website. At the top, there is a search bar and navigation tabs for 'POLE EMPLOI', 'STATISTIQUES & ANALYSES', 'ACTEURS DE L'EMPLOI', 'DIGITAL & INNOVATION', and 'TRAVAILLER À POLE EMPLOI'. The main content area features a large graphic with the text '1 170 €' and 'montant moyen de l'allocation chômage versée aux demandeurs d'emploi'. Below this, there are links for 'EN SAVOIR PLUS' and 'DÉCOUVRIR LA RUBRIQUE'. A sidebar on the left lists categories like 'DEMANDEURS D'EMPLOI', 'ENTREPRISES', and 'OPEN DATA'.

Statistiques & analyses

Au cœur de l'écosystème de l'emploi en France, Pôle emploi collecte, traite et analyse les données sur le marché du travail, au niveau national et de façon ciblée à l'échelle des territoires.

Demandeurs d'emploi

- Chômage et demandeurs d'emploi
- Accompagnement et prestations
- Indemnisation
- Trajectoires et retour à l'emploi
- Formation des demandeurs d'emploi

Entreprises

- Besoins en Main-d'Œuvre
- Offres d'emploi et recrutement
- Métiers
- Emploi intermittents du spectacle
- Interim
- Services aux entreprises

En savoir +

- Direction des Statistiques, des Etudes et de l'Évaluation
- Nos données statistiques
- Nomenclatures
- Sources statistiques
- Lexique

The screenshot shows the 'Chômage et demandeurs d'emploi' page. The main heading is 'Demandeurs d'emploi inscrits à Pôle emploi au 1er trimestre 2018'. Below this, there is a detailed text block providing statistics on job seekers, categorized by type (A, B, C) and region. A 'Consultez la dernière publication' button is visible at the bottom of the page.

Demandeurs d'emploi inscrits à Pôle emploi

France métropolitaine	Catégorie A Total	1 ^{er} trimestre 2018 (en milliers)		Evolution (en %) sur le trimestre	
		en milliers	en %	en %	en %
		2 428,9	-1,8	-0,4	
	Hommes	1 242,8	-1,9	-0,5	
	Femmes	1 186,1	-0,3	0,0	
	Moins de 25 ans	459,4	-0,9	-0,9	
	25 à 34 ans	2 094,7	-1,2	-0,9	
	35 ans ou plus	710,6	-0,6	0,4	
	Chômeurs de long durée	2 411,7	-1,8	-1,1	

PAGE D'ACCUEIL ESPACE DEMANDEURS D'EMPLOI

On y trouve :

- 1 la dernière publication trimestrielle «Demandeurs d'emploi inscrits à Pôle emploi,
- 2 l'historique des publications,
- 3 la date de la prochaine publication,

Chômage et demandeurs d'emploi

Demandeurs d'emploi inscrits à Pôle emploi au 1er trimestre 2018


En moyenne au premier trimestre 2018, en France métropolitaine, le nombre de personnes inscrites à Pôle emploi et tenues de rechercher un emploi (catégories A, B, C) s'établit à 3 435 000. Parmi elles, 3 435 900 personnes sont sans emploi (catégorie A) et 2 185 100 exercent une activité réduite (catégories B, C).

En France métropolitaine, le nombre de demandeurs d'emploi en catégorie A baisse de 1,0 % (-33 300) ce trimestre et de 1,4 % sur un an. Le nombre de personnes exerçant une activité réduite courte (catégorie B) augmente de 1,8 % par rapport au trimestre précédent et celui des personnes en activité réduite longue (catégorie C) croît de 1,4 %. Au total, le nombre de demandeurs d'emploi en catégories A, B, C reste stable sur ce trimestre (+100) et progresse de 2,1 % sur un an.

Au premier trimestre, 634 800 personnes inscrites à Pôle emploi ne sont pas tenues de rechercher un emploi. Elles sont soit non immédiatement disponibles et sans emploi (catégorie D, par exemple : formation, contrat de sécurisation professionnelle, maladie), soit pourvues d'un emploi (catégorie E, par exemple : création d'entreprise, contrat aidé). Sur ce trimestre, le nombre d'inscrits en catégorie D diminue de 5,3 % et celui des inscrits en catégorie E diminue de 5,2 %.

En France (y compris départements-régions d'outre-mer, hors Mayotte), le nombre de demandeurs d'emploi s'élève à 3 695 400 pour la catégorie A. Il diminue de 0,9 % sur le trimestre (-1,2 % sur un an). Au total, pour les catégories A, B, C, ce nombre s'établit à 5 930 400. Il reste stable sur ce trimestre et progresse de 2,1 % sur un an.

3 La publication sur les demandeurs d'emploi inscrits à Pôle emploi est désormais trimestrielle. La prochaine publication, portant sur le 2^e trimestre 2018, sera diffusée le mercredi 25 juillet 2018 à 12h00.

1  Consultez la dernière publication

2  CONSULTEZ L'HISTORIQUE DES PUBLICATIONS

Demandeurs d'emploi inscrits à Pôle emploi

		Effectifs au 1 ^{er} trimestre 2018 (en milliers)	Evolution (en %) sur :	
			un trimestre	un an
France métropolitaine	Catégorie A	3 435,9	-1,0	-1,4
	Dont :			
	Hommes	1 747,8	-1,6	-3,5
	Femmes	1 688,1	-0,3	0,9
	Moins de 25 ans	459,6	-0,6	-3,9
	25 à 49 ans	2 059,7	-1,2	-1,6
	50 ans ou plus	916,6	-0,6	0,4
	Catégorie A, B, C	5 621,0	0,0	2,1

PAGE D'ACCUEIL ESPACE DEMANDEURS D'EMPLOI

On y trouve :

- 4 des séries statistiques téléchargeables,
- 5 des accès aux requêteurs de données personnalisables
- 6 des indicateurs complémentaires

Demands d'emploi inscrits à Pôle emploi, Catégorie A, ABC - France métropolitaine
Du 1^{er} trimestre 1996 au 1^{er} trimestre 2018



Accédez aux données détaillées :

Données CVS-CJO

- CRÉEZ VOTRE REQUÊTE
- TÉLÉCHARGEZ LES SÉRIES

4



6

Données brutes

- RECHERCHE GÉOGRAPHIQUE
- RECHERCHE PAR CATÉGORIE
- RECHERCHE PAR MÉTIER
- CRÉEZ VOTRE REQUÊTE

5



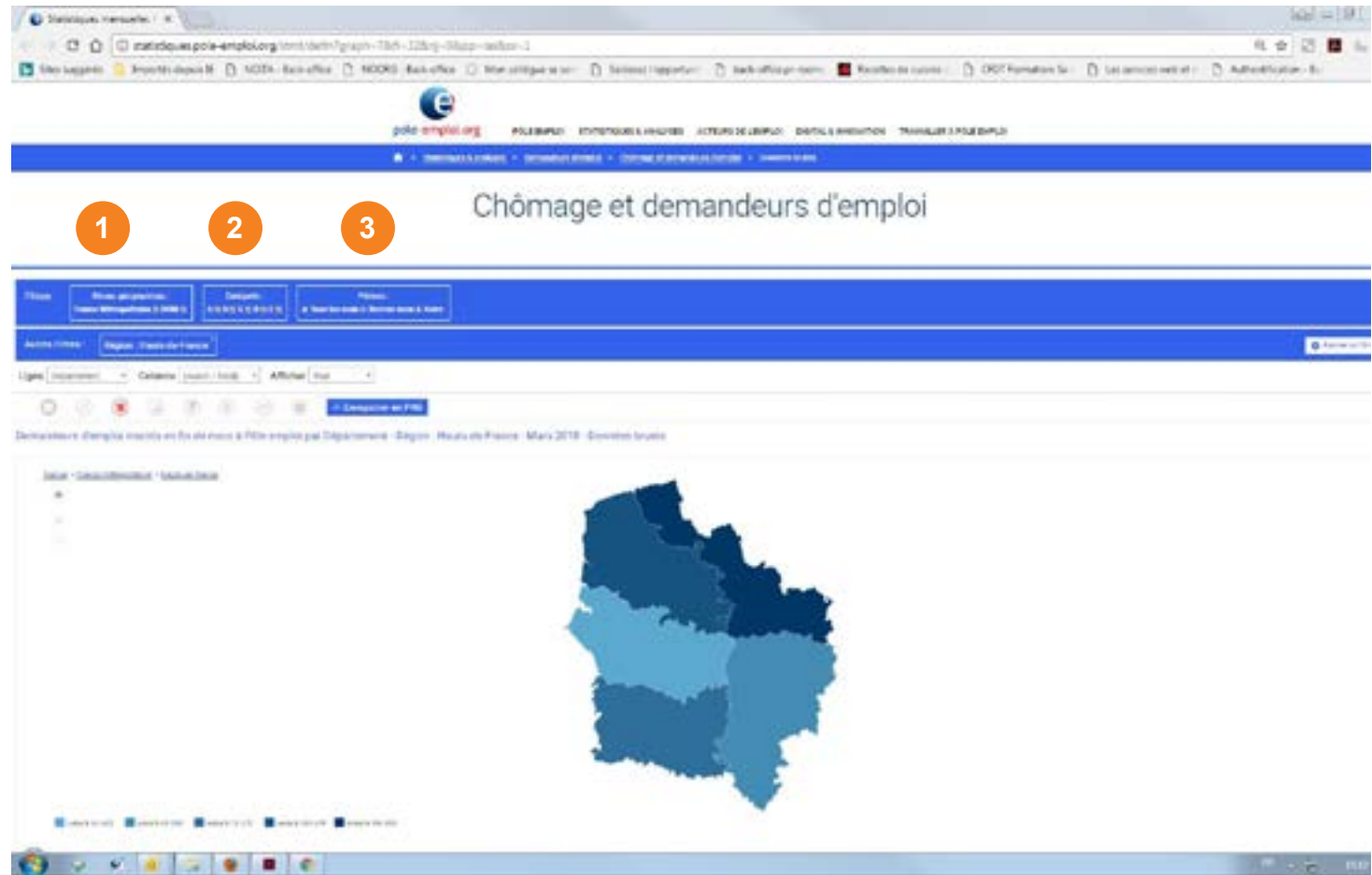
Prochaine publication : Mercredi 25 juillet 2018 à 12h
Consultez le calendrier de publication

En savoir plus

REQUÊTEUR DE DONNÉES PERSONNALISABLE

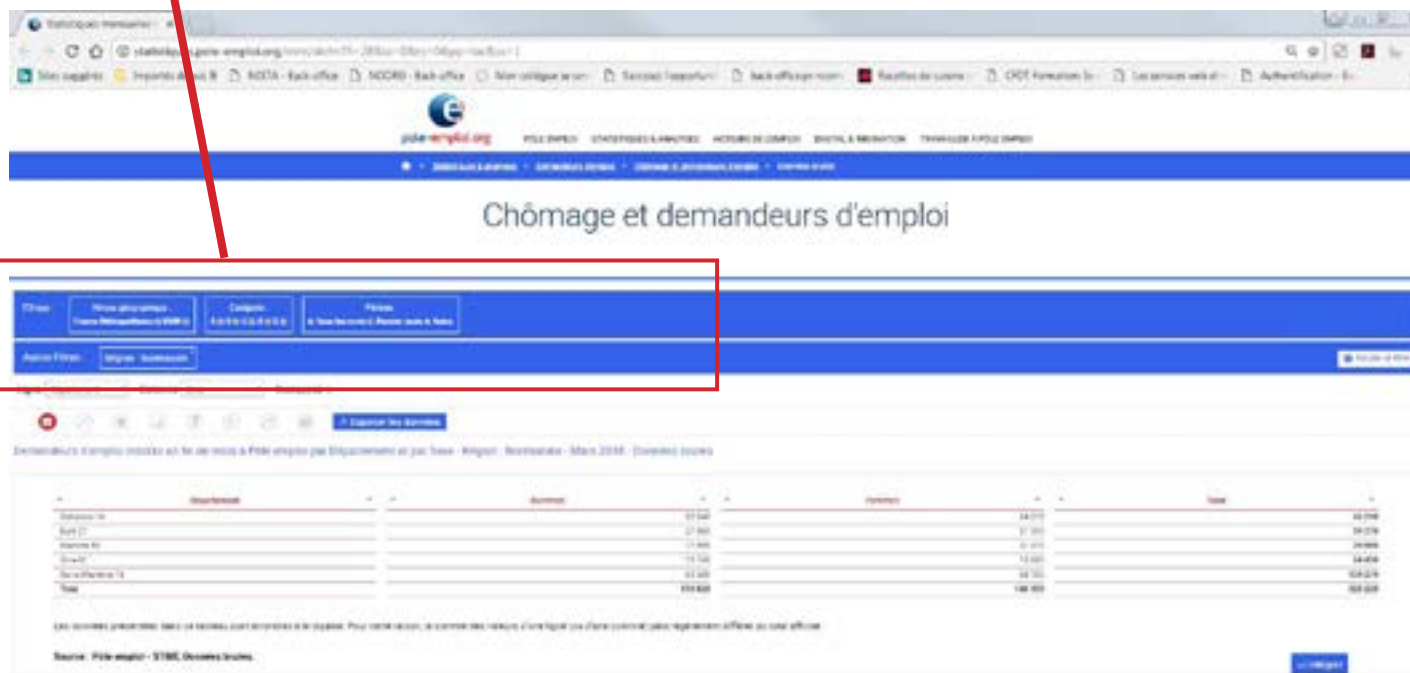
On y trouve :

- 1 Choix du niveau géographique,
- 2 Choix de la catégorie
- 3 Choix d'un mois ou d'une période particulière



REQUÊTEUR DE DONNÉES PERSONNALISABLE

Possibilité de requêter
en croisant de
nombreux critères



**... ET AUSSI, SUR POLE-EMPLOI.ORG,
RUBRIQUE « STATISTIQUES ET ANALYSES »,
DES STATISTIQUES, ÉTUDES ET ÉVALUATIONS SUR :**

- Les demandeurs d'emploi inscrits à Pôle emploi (dont statistiques par intercommunalité et bénéficiaires du RSA ou de la prime pour l'activité)
- L'indemnisation du chômage
- L'accompagnement et les prestations aux demandeurs d'emploi
- Les trajectoires et le retour à l'emploi
- La formation des demandeurs d'emploi
- Les besoins en main-d'oeuvre
- Les offres d'emploi diffusées par Pôle emploi
- Les métiers
- L'emploi des intermittents du spectacle
- L'intérim
- Les services aux entreprises

Direction des Statistiques,
des Études et de l'Évaluation

